




### Prüfprotokoll für D8


<b>Hersteller</b>	Movecat	<b>Tragfähigkeit</b>	250 Kilogramm								
<b>Typ</b>	MB1.1/21B	<b>Laststränge</b>	<input checked="" type="checkbox"/> 1 Strang <input type="checkbox"/> 2 Strang								
<b>Fabrik. - Nr.</b>	A 01041	<b>Kettenlänge</b>	18 Meter								
<b>Prüf. Nr.</b>	187	<b>Hub Geschwindigkeit m/min</b>	2 <input checked="" type="checkbox"/> 6 <input type="checkbox"/> 8 <input type="checkbox"/> 10 <input type="checkbox"/> 12								
		<b>Prüfbuch Vorhanden</b>	<input type="checkbox"/> Ja <input checked="" type="checkbox"/> Nein								
		<table border="0"> <tr> <td>Gut</td><td>Mängel</td><td>Mängel behoben</td><td>Bemerkung</td> </tr> <tr> <td></td><td></td><td></td><td></td> </tr> </table>		Gut	Mängel	Mängel behoben	Bemerkung				
Gut	Mängel	Mängel behoben	Bemerkung								
<b>Prüfkriterien Gesamteindruck</b>	<input checked="" type="checkbox"/> <input type="checkbox"/> <input type="checkbox"/>	Kettenhubbegrenzer Gummipuffer	<input checked="" type="checkbox"/> <input type="checkbox"/> <input type="checkbox"/>								
<b>Prüfkriterien Gehäuse</b>		Ketten Schmierung (Fett)	<input checked="" type="checkbox"/> <input type="checkbox"/> <input type="checkbox"/>								
Gehäuse Mechanik	<input checked="" type="checkbox"/> <input type="checkbox"/> <input type="checkbox"/>	Motorenhaken inkl. Schrauben	<input checked="" type="checkbox"/> <input type="checkbox"/> <input type="checkbox"/>								
Ölablassschraube	<input checked="" type="checkbox"/> <input type="checkbox"/> <input type="checkbox"/>	Einloch aufhänge öse inkl. Bolzen und Splinten	<input checked="" type="checkbox"/> <input type="checkbox"/> <input type="checkbox"/>								
Öleinführschraube	<input checked="" type="checkbox"/> <input type="checkbox"/> <input type="checkbox"/>	Gewichts Aufkleber auf Kettenhaken/Flasche vorhanden	<input checked="" type="checkbox"/> <input type="checkbox"/> <input type="checkbox"/>								
Dichtungen Gehäuse und Getriebedeckel	<input checked="" type="checkbox"/> <input type="checkbox"/> <input type="checkbox"/>	<b>Prüfkriterien Bremsen/Rutschkupplung</b>									
Dichtheit im Gehäuse Inneren	<input checked="" type="checkbox"/> <input type="checkbox"/> <input type="checkbox"/>	Bremshilfsschutz Halblechschrauben	<input checked="" type="checkbox"/> <input type="checkbox"/> <input type="checkbox"/>								
	<input type="checkbox"/> <input type="checkbox"/> <input type="checkbox"/>	Rutschkupplung Überlast ( 3 KN)	<input checked="" type="checkbox"/> <input checked="" type="checkbox"/> <input checked="" type="checkbox"/> nachgestellt								
<b>Prüfkriterien Elektrisch</b>		Kontermutter mit Drehmomentschlüssel überprüfen	<input checked="" type="checkbox"/> <input type="checkbox"/> <input type="checkbox"/>								
Anschlusskabel	<input checked="" type="checkbox"/> <input type="checkbox"/> <input type="checkbox"/>	Bremsspalt 1. Bremse ( 0,4 mm)	<input checked="" type="checkbox"/> <input type="checkbox"/> <input type="checkbox"/>								
CEE Stecker	<input checked="" type="checkbox"/> <input type="checkbox"/> <input type="checkbox"/>	Bremsfunktion Prüfung	<input checked="" type="checkbox"/> <input type="checkbox"/> <input type="checkbox"/>								
Isolation Messung	<input checked="" type="checkbox"/> <input type="checkbox"/> <input type="checkbox"/>	Prüfung der Arbeitsbremse mit 110 Kg	<input checked="" type="checkbox"/> <input type="checkbox"/> <input type="checkbox"/>								
Kabelverschraubungen / Blindabdeckungen	<input checked="" type="checkbox"/> <input type="checkbox"/> <input type="checkbox"/>		<input type="checkbox"/> <input type="checkbox"/> <input type="checkbox"/>								
Eingebaute Schützensteuerung	<input checked="" type="checkbox"/> <input type="checkbox"/> <input type="checkbox"/>		<input type="checkbox"/> <input type="checkbox"/> <input type="checkbox"/>								
Klemmenleisten, Anschluss- und Verbindungsklemmen	<input checked="" type="checkbox"/> <input type="checkbox"/> <input type="checkbox"/>		<input type="checkbox"/> <input type="checkbox"/> <input type="checkbox"/>								
<b>Prüfkriterien Kette, Ösen, Haken, Zubehör</b>		<b>Prüfkriterien Diverses</b>									
Ketteneinführungplatte	<input checked="" type="checkbox"/> <input type="checkbox"/> <input type="checkbox"/>	Typen Schild	<input checked="" type="checkbox"/> <input type="checkbox"/> <input type="checkbox"/>								
Ketteneinführung	<input checked="" type="checkbox"/> <input type="checkbox"/> <input type="checkbox"/>	Bedienungshinweis Kleber (Kettenstränge)	<input checked="" type="checkbox"/> <input type="checkbox"/> <input type="checkbox"/>								
Kettenniederhalter	<input checked="" type="checkbox"/> <input type="checkbox"/> <input type="checkbox"/>	Sicherheitshinweis Kleber	<input checked="" type="checkbox"/> <input type="checkbox"/> <input type="checkbox"/>								
Kettentaschenrad	<input checked="" type="checkbox"/> <input type="checkbox"/> <input type="checkbox"/>	UVV Aufkleber	<input checked="" type="checkbox"/> <input type="checkbox"/> <input type="checkbox"/>								
Kettenspeicher Aufhängung/Sack/Bügel	<input checked="" type="checkbox"/> <input type="checkbox"/> <input type="checkbox"/>		<input type="checkbox"/> <input type="checkbox"/> <input type="checkbox"/>								
Kettensicherung	<input checked="" type="checkbox"/> <input type="checkbox"/> <input type="checkbox"/>	Sonstiges:									
Ketten Sichtprüfung und Messungen mit der Prüflöhre	<input checked="" type="checkbox"/> <input type="checkbox"/> <input type="checkbox"/>										
Kettenhubbegrenzer	<input checked="" type="checkbox"/> <input type="checkbox"/> <input type="checkbox"/>										
<b>Ort / Datum</b>	<b>Unterschrift des Prüfers</b>										
Glattbrugg der 23.12.2013											




## Prüfprotokoll für D8

Hersteller	Movecat	Tragfähigkeit	250	Kilogramm			
Typ	MB1.1/21B	Laststränge	<input checked="" type="checkbox"/> 1 Strang	<input type="checkbox"/> 2 Strang			
Fabrik. - Nr.	A 08290	Kettenlänge	18 Meter				
Prüf. Nr.	188	Hub Geschwindigkeit m/min	2	<input checked="" type="checkbox"/> 6	8	10	12
		Prüfbuch Vorhanden	<input type="checkbox"/> Ja	<input checked="" type="checkbox"/> Nein			
<b>Prüfkriterien Gesamteindruck</b>	<input checked="" type="checkbox"/> Gut <input type="checkbox"/> Mängel <input type="checkbox"/> Mängel behoben	Kettenhubbegrenzer Gummipuffer	<input checked="" type="checkbox"/> Gut <input type="checkbox"/> Mängel <input type="checkbox"/> Mängel behoben				
<b>Prüfkriterien Gehäuse</b>		Ketten Schmierung (Fett)	<input checked="" type="checkbox"/> Gut <input type="checkbox"/> Mängel <input type="checkbox"/> Mängel behoben				
Gehäuse Mechanik	<input checked="" type="checkbox"/> <input type="checkbox"/> <input type="checkbox"/>	Motorenhaken inkl. Schrauben	<input checked="" type="checkbox"/> <input type="checkbox"/> <input type="checkbox"/>				
Ölablassschraube	<input checked="" type="checkbox"/> <input type="checkbox"/> <input type="checkbox"/>	Einloch aufhänge öse inkl. Bolzen und Splinten	<input checked="" type="checkbox"/> <input type="checkbox"/> <input type="checkbox"/>				
Öleinführschraube	<input checked="" type="checkbox"/> <input type="checkbox"/> <input type="checkbox"/>	Gewichts Aufkleber auf Kettenhaken/Flasche vorhanden	<input checked="" type="checkbox"/> <input type="checkbox"/> <input type="checkbox"/>				
Dichtungen Gehäuse und Getriebedeckel	<input checked="" type="checkbox"/> <input type="checkbox"/> <input type="checkbox"/>						
Dichtheit im Gehäuse Inneren	<input checked="" type="checkbox"/> <input type="checkbox"/> <input type="checkbox"/>	<b>Prüfkriterien Bremsen/Rutschkupplung</b>					
	<input type="checkbox"/> <input type="checkbox"/> <input type="checkbox"/>	Bremshilfsschutz Halteblechschauben	<input checked="" type="checkbox"/> <input type="checkbox"/> <input type="checkbox"/>				
		Rutschkupplung Überlast ( 3 KN)	<input checked="" type="checkbox"/> <input type="checkbox"/> <input type="checkbox"/>				
<b>Prüfkriterien Elektrisch</b>		Kontermutter mit Drehmomentschlüssel überprüfen	<input checked="" type="checkbox"/> <input type="checkbox"/> <input type="checkbox"/>				
Anschlusskabel	<input checked="" type="checkbox"/> <input type="checkbox"/> <input type="checkbox"/>	Bremsspalt 1. Bremse ( 0,4 mm)	<input checked="" type="checkbox"/> <input type="checkbox"/> <input type="checkbox"/>				
CEE Stecker	<input checked="" type="checkbox"/> <input type="checkbox"/> <input type="checkbox"/>	Bremsfunktion Prüfung	<input checked="" type="checkbox"/> <input type="checkbox"/> <input type="checkbox"/>				
Isolation Messung	<input checked="" type="checkbox"/> <input type="checkbox"/> <input type="checkbox"/>	Prüfung der Arbeitsbremse mit 310 Kg	<input checked="" type="checkbox"/> <input type="checkbox"/> <input type="checkbox"/>				
Kabelverschraubungen / Blindabdeckungen	<input checked="" type="checkbox"/> <input type="checkbox"/> <input type="checkbox"/>		<input type="checkbox"/> <input type="checkbox"/> <input type="checkbox"/>				
Eingebaute Schützensteuerung	<input checked="" type="checkbox"/> <input type="checkbox"/> <input type="checkbox"/>		<input type="checkbox"/> <input type="checkbox"/> <input type="checkbox"/>				
Klemmenleisten, Anschluss- und Verbindungsklemmen	<input checked="" type="checkbox"/> <input type="checkbox"/> <input type="checkbox"/>		<input type="checkbox"/> <input type="checkbox"/> <input type="checkbox"/>				
<b>Prüfkriterien Kette, Ösen, Haken, Zubehör</b>		<b>Prüfkriterien Diverses</b>					
Ketteneinführungplatte	<input checked="" type="checkbox"/> <input type="checkbox"/> <input type="checkbox"/>	Typen Schild	<input checked="" type="checkbox"/> <input type="checkbox"/> <input type="checkbox"/>				
Ketteneinführung	<input checked="" type="checkbox"/> <input type="checkbox"/> <input type="checkbox"/>	Bedienungshinweis Kleber (Kettenstränge)	<input checked="" type="checkbox"/> <input type="checkbox"/> <input type="checkbox"/>				
Kettenniederhalter	<input checked="" type="checkbox"/> <input type="checkbox"/> <input type="checkbox"/>	Sicherheitshinweis Kleber	<input checked="" type="checkbox"/> <input type="checkbox"/> <input type="checkbox"/>				
Kettentaschenrad	<input checked="" type="checkbox"/> <input type="checkbox"/> <input type="checkbox"/>	UVV Aufkleber	<input checked="" type="checkbox"/> <input type="checkbox"/> <input type="checkbox"/>				
Kettenspeicher Aufhängung/Sack/Bügel	<input checked="" type="checkbox"/> <input type="checkbox"/> <input type="checkbox"/>		<input type="checkbox"/> <input type="checkbox"/> <input type="checkbox"/>				
Kettensicherung	<input checked="" type="checkbox"/> <input type="checkbox"/> <input type="checkbox"/>	Sonstiges:					
Ketten Sichtprüfung und Messungen mit der Prüflehre	<input checked="" type="checkbox"/> <input type="checkbox"/> <input type="checkbox"/>						
Kettenhubbegrenzer	<input checked="" type="checkbox"/> <input type="checkbox"/> <input type="checkbox"/>						
Ort / Datum	Unterschrift des Prüfers						
Glattbrugg der 23.12.2013							

## Prüfprotokoll für D8

Hersteller	Movecat	Tragfähigkeit	250	Kilogramm																																																																																																																													
Typ	MB1.1/21B	Laststränge	<input checked="" type="checkbox"/> 1 Strang	<input type="checkbox"/> 2 Strang																																																																																																																													
Fabrik. - Nr.	A 01069	Kettenlänge	18 Meter																																																																																																																														
Prüf. Nr.	189	Hub Geschwindigkeit m/min	2	<input checked="" type="checkbox"/> 6																																																																																																																													
		Prüfbuch Vorhanden	<input type="checkbox"/> Ja	<input checked="" type="checkbox"/> Nein																																																																																																																													
		<table border="1"> <thead> <tr> <th></th> <th>Gut</th> <th>Mängel</th> <th>Mängel behoben</th> <th>Bemerkung</th> </tr> </thead> <tbody> <tr> <td>Prüfkriterien Gesamteindruck</td> <td><input checked="" type="checkbox"/></td> <td><input type="checkbox"/></td> <td><input type="checkbox"/></td> <td></td> </tr> <tr> <td>Prüfkriterien Gehäuse</td> <td></td> <td></td> <td></td> <td></td> </tr> <tr> <td>Gehäuse Mechanik</td> <td><input checked="" type="checkbox"/></td> <td><input type="checkbox"/></td> <td><input type="checkbox"/></td> <td></td> </tr> <tr> <td>Ölablassschraube</td> <td><input checked="" type="checkbox"/></td> <td><input type="checkbox"/></td> <td><input type="checkbox"/></td> <td></td> </tr> <tr> <td>Öleinführschraube</td> <td><input checked="" type="checkbox"/></td> <td><input type="checkbox"/></td> <td><input type="checkbox"/></td> <td></td> </tr> <tr> <td>Dichtungen Gehäuse und Getriebedeckel</td> <td><input checked="" type="checkbox"/></td> <td><input type="checkbox"/></td> <td><input type="checkbox"/></td> <td></td> </tr> <tr> <td>Dichtheit im Gehäuse Inneren</td> <td><input checked="" type="checkbox"/></td> <td><input type="checkbox"/></td> <td><input type="checkbox"/></td> <td></td> </tr> <tr> <td></td> <td><input type="checkbox"/></td> <td><input type="checkbox"/></td> <td><input type="checkbox"/></td> <td></td> </tr> <tr> <td>Prüfkriterien Elektrisch</td> <td></td> <td></td> <td></td> <td></td> </tr> <tr> <td>Anschlusskabel</td> <td><input checked="" type="checkbox"/></td> <td><input type="checkbox"/></td> <td><input type="checkbox"/></td> <td></td> </tr> <tr> <td>CEE Stecker</td> <td><input checked="" type="checkbox"/></td> <td><input type="checkbox"/></td> <td><input type="checkbox"/></td> <td></td> </tr> <tr> <td>Isolation Messung</td> <td><input checked="" type="checkbox"/></td> <td><input type="checkbox"/></td> <td><input type="checkbox"/></td> <td></td> </tr> <tr> <td>Kabelverschraubungen / Blindabdeckungen</td> <td><input checked="" type="checkbox"/></td> <td><input type="checkbox"/></td> <td><input type="checkbox"/></td> <td></td> </tr> <tr> <td>Eingebaute Schützensteuerung</td> <td><input checked="" type="checkbox"/></td> <td><input type="checkbox"/></td> <td><input type="checkbox"/></td> <td></td> </tr> <tr> <td>Klemmenleisten, Anschluss- und Verbindungsklemmen</td> <td><input checked="" type="checkbox"/></td> <td><input type="checkbox"/></td> <td><input type="checkbox"/></td> <td></td> </tr> <tr> <td>Prüfkriterien Kette, Ösen, Haken, Zubehör</td> <td></td> <td></td> <td></td> <td></td> </tr> <tr> <td>Ketteneinführungplatte</td> <td><input checked="" type="checkbox"/></td> <td><input type="checkbox"/></td> <td><input type="checkbox"/></td> <td></td> </tr> <tr> <td>Ketteneinführung</td> <td><input checked="" type="checkbox"/></td> <td><input type="checkbox"/></td> <td><input type="checkbox"/></td> <td></td> </tr> <tr> <td>Kettenniederhalter</td> <td><input checked="" type="checkbox"/></td> <td><input type="checkbox"/></td> <td><input type="checkbox"/></td> <td></td> </tr> <tr> <td>Kettentaschenrad</td> <td><input checked="" type="checkbox"/></td> <td><input type="checkbox"/></td> <td><input type="checkbox"/></td> <td></td> </tr> <tr> <td>Kettenspeicher Aufhängung/Sack/Bügel</td> <td><input checked="" type="checkbox"/></td> <td><input type="checkbox"/></td> <td><input type="checkbox"/></td> <td></td> </tr> <tr> <td>Kettensicherung</td> <td><input checked="" type="checkbox"/></td> <td><input type="checkbox"/></td> <td><input type="checkbox"/></td> <td></td> </tr> <tr> <td>Ketten Sichtprüfung und Messungen mit der Prüflehre</td> <td><input checked="" type="checkbox"/></td> <td><input type="checkbox"/></td> <td><input type="checkbox"/></td> <td></td> </tr> <tr> <td>Kettenhubbegrenzer</td> <td><input checked="" type="checkbox"/></td> <td><input type="checkbox"/></td> <td><input type="checkbox"/></td> <td></td> </tr> </tbody> </table>				Gut	Mängel	Mängel behoben	Bemerkung	Prüfkriterien Gesamteindruck	<input checked="" type="checkbox"/>	<input type="checkbox"/>	<input type="checkbox"/>		Prüfkriterien Gehäuse					Gehäuse Mechanik	<input checked="" type="checkbox"/>	<input type="checkbox"/>	<input type="checkbox"/>		Ölablassschraube	<input checked="" type="checkbox"/>	<input type="checkbox"/>	<input type="checkbox"/>		Öleinführschraube	<input checked="" type="checkbox"/>	<input type="checkbox"/>	<input type="checkbox"/>		Dichtungen Gehäuse und Getriebedeckel	<input checked="" type="checkbox"/>	<input type="checkbox"/>	<input type="checkbox"/>		Dichtheit im Gehäuse Inneren	<input checked="" type="checkbox"/>	<input type="checkbox"/>	<input type="checkbox"/>			<input type="checkbox"/>	<input type="checkbox"/>	<input type="checkbox"/>		Prüfkriterien Elektrisch					Anschlusskabel	<input checked="" type="checkbox"/>	<input type="checkbox"/>	<input type="checkbox"/>		CEE Stecker	<input checked="" type="checkbox"/>	<input type="checkbox"/>	<input type="checkbox"/>		Isolation Messung	<input checked="" type="checkbox"/>	<input type="checkbox"/>	<input type="checkbox"/>		Kabelverschraubungen / Blindabdeckungen	<input checked="" type="checkbox"/>	<input type="checkbox"/>	<input type="checkbox"/>		Eingebaute Schützensteuerung	<input checked="" type="checkbox"/>	<input type="checkbox"/>	<input type="checkbox"/>		Klemmenleisten, Anschluss- und Verbindungsklemmen	<input checked="" type="checkbox"/>	<input type="checkbox"/>	<input type="checkbox"/>		Prüfkriterien Kette, Ösen, Haken, Zubehör					Ketteneinführungplatte	<input checked="" type="checkbox"/>	<input type="checkbox"/>	<input type="checkbox"/>		Ketteneinführung	<input checked="" type="checkbox"/>	<input type="checkbox"/>	<input type="checkbox"/>		Kettenniederhalter	<input checked="" type="checkbox"/>	<input type="checkbox"/>	<input type="checkbox"/>		Kettentaschenrad	<input checked="" type="checkbox"/>	<input type="checkbox"/>	<input type="checkbox"/>		Kettenspeicher Aufhängung/Sack/Bügel	<input checked="" type="checkbox"/>	<input type="checkbox"/>	<input type="checkbox"/>		Kettensicherung	<input checked="" type="checkbox"/>	<input type="checkbox"/>	<input type="checkbox"/>		Ketten Sichtprüfung und Messungen mit der Prüflehre	<input checked="" type="checkbox"/>	<input type="checkbox"/>	<input type="checkbox"/>		Kettenhubbegrenzer	<input checked="" type="checkbox"/>	<input type="checkbox"/>	<input type="checkbox"/>	
	Gut	Mängel	Mängel behoben	Bemerkung																																																																																																																													
Prüfkriterien Gesamteindruck	<input checked="" type="checkbox"/>	<input type="checkbox"/>	<input type="checkbox"/>																																																																																																																														
Prüfkriterien Gehäuse																																																																																																																																	
Gehäuse Mechanik	<input checked="" type="checkbox"/>	<input type="checkbox"/>	<input type="checkbox"/>																																																																																																																														
Ölablassschraube	<input checked="" type="checkbox"/>	<input type="checkbox"/>	<input type="checkbox"/>																																																																																																																														
Öleinführschraube	<input checked="" type="checkbox"/>	<input type="checkbox"/>	<input type="checkbox"/>																																																																																																																														
Dichtungen Gehäuse und Getriebedeckel	<input checked="" type="checkbox"/>	<input type="checkbox"/>	<input type="checkbox"/>																																																																																																																														
Dichtheit im Gehäuse Inneren	<input checked="" type="checkbox"/>	<input type="checkbox"/>	<input type="checkbox"/>																																																																																																																														
	<input type="checkbox"/>	<input type="checkbox"/>	<input type="checkbox"/>																																																																																																																														
Prüfkriterien Elektrisch																																																																																																																																	
Anschlusskabel	<input checked="" type="checkbox"/>	<input type="checkbox"/>	<input type="checkbox"/>																																																																																																																														
CEE Stecker	<input checked="" type="checkbox"/>	<input type="checkbox"/>	<input type="checkbox"/>																																																																																																																														
Isolation Messung	<input checked="" type="checkbox"/>	<input type="checkbox"/>	<input type="checkbox"/>																																																																																																																														
Kabelverschraubungen / Blindabdeckungen	<input checked="" type="checkbox"/>	<input type="checkbox"/>	<input type="checkbox"/>																																																																																																																														
Eingebaute Schützensteuerung	<input checked="" type="checkbox"/>	<input type="checkbox"/>	<input type="checkbox"/>																																																																																																																														
Klemmenleisten, Anschluss- und Verbindungsklemmen	<input checked="" type="checkbox"/>	<input type="checkbox"/>	<input type="checkbox"/>																																																																																																																														
Prüfkriterien Kette, Ösen, Haken, Zubehör																																																																																																																																	
Ketteneinführungplatte	<input checked="" type="checkbox"/>	<input type="checkbox"/>	<input type="checkbox"/>																																																																																																																														
Ketteneinführung	<input checked="" type="checkbox"/>	<input type="checkbox"/>	<input type="checkbox"/>																																																																																																																														
Kettenniederhalter	<input checked="" type="checkbox"/>	<input type="checkbox"/>	<input type="checkbox"/>																																																																																																																														
Kettentaschenrad	<input checked="" type="checkbox"/>	<input type="checkbox"/>	<input type="checkbox"/>																																																																																																																														
Kettenspeicher Aufhängung/Sack/Bügel	<input checked="" type="checkbox"/>	<input type="checkbox"/>	<input type="checkbox"/>																																																																																																																														
Kettensicherung	<input checked="" type="checkbox"/>	<input type="checkbox"/>	<input type="checkbox"/>																																																																																																																														
Ketten Sichtprüfung und Messungen mit der Prüflehre	<input checked="" type="checkbox"/>	<input type="checkbox"/>	<input type="checkbox"/>																																																																																																																														
Kettenhubbegrenzer	<input checked="" type="checkbox"/>	<input type="checkbox"/>	<input type="checkbox"/>																																																																																																																														
Ort / Datum	Unterschrift des Prüfers																																																																																																																																
Glattbrugg der 23.12.2013																																																																																																																																	

## Prüfprotokoll für D8

Hersteller	Movecat	Tragfähigkeit	250	Kilogramm					
Typ	MB1.1/21B	Laststränge	<input checked="" type="checkbox"/> 1 Strang	<input type="checkbox"/> 2 Strang					
Fabrik. - Nr.	A 08311	Kettenlänge	18				Meter		
Prüf. Nr.	190	Hub Geschwindigkeit m/min	2	<input checked="" type="checkbox"/> 4	6	8	10	12	
		Prüfbuch Vorhanden	<input type="checkbox"/> Ja	<input checked="" type="checkbox"/> Nein					
		Gut		Mängel		Mängel behoben		Bemerkung	
<b>Prüfkriterien Gesamteindruck</b>		<input checked="" type="checkbox"/>		<input type="checkbox"/>		<input type="checkbox"/>		Kettenhubbegrenzer Gummipuffer	
<b>Prüfkriterien Gehäuse</b>		<input checked="" type="checkbox"/>		<input type="checkbox"/>		<input type="checkbox"/>		Ketten Schmierung (Fett)	
Gehäuse Mechanik		<input checked="" type="checkbox"/>	<input type="checkbox"/>	<input type="checkbox"/>		<input checked="" type="checkbox"/>	<input type="checkbox"/>	<input type="checkbox"/>	Motorenhaken inkl. Schrauben
Ölablassschraube		<input checked="" type="checkbox"/>	<input type="checkbox"/>	<input type="checkbox"/>		<input checked="" type="checkbox"/>	<input type="checkbox"/>	<input type="checkbox"/>	Einloch aufhänge öse inkl. Bolzen und Splinten
Öleinführschraube		<input checked="" type="checkbox"/>	<input type="checkbox"/>	<input type="checkbox"/>		<input checked="" type="checkbox"/>	<input type="checkbox"/>	<input type="checkbox"/>	Gewichts Aufkleber auf Kettenhaken/Flasche vorhanden
Dichtungen Gehäuse und Getriebedeckel		<input checked="" type="checkbox"/>	<input type="checkbox"/>	<input type="checkbox"/>	<b>Prüfkriterien Bremsen/Rutschkupplung</b>				
Dichtheit im Gehäuse Inneren		<input checked="" type="checkbox"/>	<input type="checkbox"/>	<input type="checkbox"/>		<input checked="" type="checkbox"/>	<input type="checkbox"/>	<input type="checkbox"/>	Bremshilfsschutz Halblebschrauben
		<input type="checkbox"/>	<input type="checkbox"/>	<input type="checkbox"/>		<input checked="" type="checkbox"/>	<input type="checkbox"/>	<input type="checkbox"/>	Rutschkupplung Überlast ( 3 KN)
<b>Prüfkriterien Elektrisch</b>		<input checked="" type="checkbox"/>		<input type="checkbox"/>		<input type="checkbox"/>		Kontermutter mit Drehmomentschlüssel überprüfen	
Anschlusskabel		<input checked="" type="checkbox"/>	<input type="checkbox"/>	<input type="checkbox"/>		<input checked="" type="checkbox"/>	<input type="checkbox"/>	<input type="checkbox"/>	Bremsspalt 1. Bremse ( 0,4 mm)
CEE Stecker		<input checked="" type="checkbox"/>	<input type="checkbox"/>	<input type="checkbox"/>		<input checked="" type="checkbox"/>	<input type="checkbox"/>	<input type="checkbox"/>	Bremsfunktion Prüfung
Isolation Messung		<input checked="" type="checkbox"/>	<input type="checkbox"/>	<input type="checkbox"/>		<input checked="" type="checkbox"/>	<input type="checkbox"/>	<input type="checkbox"/>	Prüfung der Arbeitsbremse mit 310 Kg
Kabelverschraubungen / Blindabdeckungen		<input checked="" type="checkbox"/>	<input type="checkbox"/>	<input type="checkbox"/>		<input type="checkbox"/>	<input type="checkbox"/>	<input type="checkbox"/>	
Eingebaute Schützensteuerung		<input checked="" type="checkbox"/>	<input type="checkbox"/>	<input type="checkbox"/>		<input type="checkbox"/>	<input type="checkbox"/>	<input type="checkbox"/>	
Klemmenleisten, Anschluss- und Verbindungsklemmen		<input checked="" type="checkbox"/>	<input type="checkbox"/>	<input type="checkbox"/>		<input type="checkbox"/>	<input type="checkbox"/>	<input type="checkbox"/>	
<b>Prüfkriterien Kette, Ösen, Haken, Zubehör</b>					<b>Prüfkriterien Diverses</b>				
Ketteneinführungplatte		<input checked="" type="checkbox"/>	<input type="checkbox"/>	<input type="checkbox"/>		<input checked="" type="checkbox"/>	<input type="checkbox"/>	<input type="checkbox"/>	Typen Schild
Ketteneinführung		<input checked="" type="checkbox"/>	<input type="checkbox"/>	<input type="checkbox"/>		<input checked="" type="checkbox"/>	<input type="checkbox"/>	<input type="checkbox"/>	Bedienungshinweis Kleber (Kettenstränge)
Kettenniederhalter		<input checked="" type="checkbox"/>	<input type="checkbox"/>	<input type="checkbox"/>		<input checked="" type="checkbox"/>	<input type="checkbox"/>	<input type="checkbox"/>	Sicherheitshinweis Kleber
Kettentaschenrad		<input checked="" type="checkbox"/>	<input type="checkbox"/>	<input type="checkbox"/>		<input checked="" type="checkbox"/>	<input type="checkbox"/>	<input type="checkbox"/>	UVV Aufkleber
Kettenspeicher Aufhängung/Sack/Bügel		<input checked="" type="checkbox"/>	<input type="checkbox"/>	<input type="checkbox"/>		<input type="checkbox"/>	<input type="checkbox"/>	<input type="checkbox"/>	
Kettensicherung		<input checked="" type="checkbox"/>	<input type="checkbox"/>	<input type="checkbox"/>	Sonstiges:				
Ketten Sichtprüfung und Messungen mit der Prüflehre		<input checked="" type="checkbox"/>	<input type="checkbox"/>	<input type="checkbox"/>					
Kettenhubbegrenzer		<input checked="" type="checkbox"/>	<input type="checkbox"/>	<input type="checkbox"/>					
Ort / Datum	Unterschrift des Prüfers								
Glattbrugg der 23.12.2013									



## Prüfprotokoll für D8

<b>Hersteller</b>	Movecat	<b>Tragfähigkeit</b>	250	<b>Kilogramm</b>				
<b>Typ</b>	MB1.1/21B	<b>Laststränge</b>	<input checked="" type="checkbox"/> 1 Strang	<input type="checkbox"/> 2 Strang				
<b>Fabrik. - Nr.</b>	A 08295	<b>Kettenlänge</b>	18				<b>Meter</b>	
<b>Prüf. Nr.</b>	191	<b>Hub Geschwindigkeit m/min</b>	2	<input checked="" type="checkbox"/> 4	6	8	10	12
		<b>Prüfbuch Vorhanden</b>	<input type="checkbox"/> Ja	<input checked="" type="checkbox"/> Nein				
		<b>Gut</b>		<b>Mängel</b>		<b>Mängel behoben</b>		<b>Bemerkung</b>
		<b>Gut</b>		<b>Mängel</b>		<b>Mängel behoben</b>		<b>Bemerkung</b>
<b>Prüfkriterien Gesamteindruck</b>		<input checked="" type="checkbox"/>	<input type="checkbox"/>	<input type="checkbox"/>				
<b>Prüfkriterien Gehäuse</b>								
Gehäuse Mechanik	<input checked="" type="checkbox"/>	<input type="checkbox"/>	<input type="checkbox"/>					
Ölablassschraube	<input checked="" type="checkbox"/>	<input type="checkbox"/>	<input type="checkbox"/>					
Öleinfühschraube	<input checked="" type="checkbox"/>	<input type="checkbox"/>	<input type="checkbox"/>					
Dichtungen Gehäuse und Getriebedeckel	<input checked="" type="checkbox"/>	<input type="checkbox"/>	<input type="checkbox"/>					
Dichtheit im Gehäuse Inneren	<input checked="" type="checkbox"/>	<input type="checkbox"/>	<input type="checkbox"/>					
	<input type="checkbox"/>	<input type="checkbox"/>	<input type="checkbox"/>					
<b>Prüfkriterien Elektrisch</b>								
Anschlusskabel	<input checked="" type="checkbox"/>	<input type="checkbox"/>	<input type="checkbox"/>					
CEE Stecker	<input checked="" type="checkbox"/>	<input type="checkbox"/>	<input type="checkbox"/>					
Isolation Messung	<input checked="" type="checkbox"/>	<input type="checkbox"/>	<input type="checkbox"/>					
Kabelverschraubungen / Blindabdeckungen	<input checked="" type="checkbox"/>	<input type="checkbox"/>	<input type="checkbox"/>					
Eingebaute Schützensteuerung	<input checked="" type="checkbox"/>	<input type="checkbox"/>	<input type="checkbox"/>					
Klemmenleisten, Anschluss- und Verbindungsklemmen	<input checked="" type="checkbox"/>	<input type="checkbox"/>	<input type="checkbox"/>					
<b>Prüfkriterien Kette, Ösen, Haken, Zubehör</b>								
Ketteneinführungplatte	<input checked="" type="checkbox"/>	<input type="checkbox"/>	<input type="checkbox"/>					
Ketteneinführung	<input checked="" type="checkbox"/>	<input type="checkbox"/>	<input type="checkbox"/>					
Kettenniederhalter	<input checked="" type="checkbox"/>	<input type="checkbox"/>	<input type="checkbox"/>					
Kettentaschenrad	<input checked="" type="checkbox"/>	<input type="checkbox"/>	<input type="checkbox"/>					
Kettenspeicher Aufhängung/Sack/Bügel	<input checked="" type="checkbox"/>	<input type="checkbox"/>	<input type="checkbox"/>					
Kettensicherung	<input checked="" type="checkbox"/>	<input type="checkbox"/>	<input type="checkbox"/>					
Ketten Sichtprüfung und Messungen mit der Prüflehre	<input checked="" type="checkbox"/>	<input type="checkbox"/>	<input type="checkbox"/>					
Kettenhubbegrenzer	<input checked="" type="checkbox"/>	<input type="checkbox"/>	<input type="checkbox"/>					
<b>Prüfkriterien Bremsen/Rutschkupplung</b>								
Bremshilfsschutz Halblebschrauben	<input checked="" type="checkbox"/>	<input type="checkbox"/>	<input type="checkbox"/>					
Rutschkupplung Überlast ( <u>3</u> KN)	<input checked="" type="checkbox"/>	<input type="checkbox"/>	<input type="checkbox"/>					
Kontermutter mit Drehmomentschlüssel überprüfen	<input checked="" type="checkbox"/>	<input type="checkbox"/>	<input type="checkbox"/>					
Bremsspalt 1. Bremse ( <u>0,4</u> mm)	<input checked="" type="checkbox"/>	<input type="checkbox"/>	<input type="checkbox"/>					
Bremsfunktion Prüfung	<input checked="" type="checkbox"/>	<input type="checkbox"/>	<input type="checkbox"/>					
Prüfung der Arbeitsbremse mit <u>310</u> Kg	<input checked="" type="checkbox"/>	<input type="checkbox"/>	<input type="checkbox"/>					
<b>Prüfkriterien Diverses</b>								
Typen Schild	<input checked="" type="checkbox"/>	<input type="checkbox"/>	<input type="checkbox"/>					
Bedienungshinweis Kleber (Kettenstränge)	<input checked="" type="checkbox"/>	<input type="checkbox"/>	<input type="checkbox"/>					
Sicherheitshinweis Kleber	<input checked="" type="checkbox"/>	<input type="checkbox"/>	<input type="checkbox"/>					
UVV Aufkleber	<input checked="" type="checkbox"/>	<input type="checkbox"/>	<input type="checkbox"/>					
Sonstiges:								
<b>Ort / Datum</b>		<b>Unterschrift des Prüfers</b>						
Glattbrugg der 23.12.2013								


## Prüfprotokoll für D8

<b>Hersteller</b>	Movecat	<b>Tragfähigkeit</b>	250	<b>Kilogramm</b>				
<b>Typ</b>	MB1.1/21B	<b>Laststränge</b>	<input checked="" type="checkbox"/> 1 Strang	<input type="checkbox"/> 2 Strang				
<b>Fabrik. - Nr.</b>	A 01070	<b>Kettenlänge</b>	18					<b>Meter</b>
<b>Prüf. Nr.</b>	132	<b>Hub Geschwindigkeit m/min</b>	2	<input checked="" type="checkbox"/> 6	8	10	12	
		<b>Prüfbuch Vorhanden</b>	<input type="checkbox"/> Ja <input checked="" type="checkbox"/> Nein					
				<b>Gut</b>	<b>Mängel</b>	<b>Mängel behoben</b>	<b>Bemerkung</b>	
				<b>Gut</b>	<b>Mängel</b>	<b>Mängel behoben</b>	<b>Bemerkung</b>	
<b>Prüfkriterien Gesamteindruck</b>				<input checked="" type="checkbox"/>	<input type="checkbox"/>	<input type="checkbox"/>		
<b>Prüfkriterien Gehäuse</b>				<input checked="" type="checkbox"/>	<input type="checkbox"/>	<input type="checkbox"/>		
Gehäuse Mechanik	<input checked="" type="checkbox"/>	<input type="checkbox"/>	<input type="checkbox"/>					
Ölablassschraube	<input checked="" type="checkbox"/>	<input type="checkbox"/>	<input type="checkbox"/>					
Öleinführschraube	<input checked="" type="checkbox"/>	<input type="checkbox"/>	<input type="checkbox"/>					
Dichtungen Gehäuse und Getriebedeckel	<input checked="" type="checkbox"/>	<input type="checkbox"/>	<input type="checkbox"/>					
Dichtheit im Gehäuse Inneren	<input checked="" type="checkbox"/>	<input type="checkbox"/>	<input type="checkbox"/>					
	<input type="checkbox"/>	<input type="checkbox"/>	<input type="checkbox"/>					
<b>Prüfkriterien Elektrisch</b>				<input checked="" type="checkbox"/>	<input type="checkbox"/>	<input type="checkbox"/>		
Anschlusskabel	<input checked="" type="checkbox"/>	<input type="checkbox"/>	<input type="checkbox"/>					
CEE Stecker	<input checked="" type="checkbox"/>	<input type="checkbox"/>	<input type="checkbox"/>					
Isolation Messung	<input checked="" type="checkbox"/>	<input type="checkbox"/>	<input type="checkbox"/>					
Kabelverschraubungen / Blindabdeckungen	<input checked="" type="checkbox"/>	<input type="checkbox"/>	<input type="checkbox"/>					
Eingebaute Schützensteuerung	<input checked="" type="checkbox"/>	<input type="checkbox"/>	<input type="checkbox"/>					
Klemmenleisten, Anschluss- und Verbindungsklemmen	<input checked="" type="checkbox"/>	<input type="checkbox"/>	<input type="checkbox"/>					
<b>Prüfkriterien Kette, Ösen, Haken, Zubehör</b>				<b>Prüfkriterien Diverses</b>				
Ketteneinführungplatte	<input checked="" type="checkbox"/>	<input type="checkbox"/>	<input type="checkbox"/>	Typen Schild	<input checked="" type="checkbox"/>	<input type="checkbox"/>	<input type="checkbox"/>	
Ketteneinführung	<input checked="" type="checkbox"/>	<input type="checkbox"/>	<input type="checkbox"/>	Bedienungshinweis Kleber (Kettenstränge)	<input checked="" type="checkbox"/>	<input type="checkbox"/>	<input type="checkbox"/>	
Kettenniederhalter	<input checked="" type="checkbox"/>	<input type="checkbox"/>	<input type="checkbox"/>	Sicherheitshinweis Kleber	<input checked="" type="checkbox"/>	<input type="checkbox"/>	<input type="checkbox"/>	
Kettentaschenrad	<input checked="" type="checkbox"/>	<input type="checkbox"/>	<input type="checkbox"/>	UVV Aufkleber	<input checked="" type="checkbox"/>	<input type="checkbox"/>	<input type="checkbox"/>	
Kettenspeicher Aufhängung/Sack/Bügel	<input checked="" type="checkbox"/>	<input type="checkbox"/>	<input type="checkbox"/>		<input type="checkbox"/>	<input type="checkbox"/>	<input type="checkbox"/>	
Kettensicherung	<input checked="" type="checkbox"/>	<input type="checkbox"/>	<input type="checkbox"/>	Sonstiges:				
Ketten Sichtprüfung und Messungen mit der Prüflehre	<input checked="" type="checkbox"/>	<input type="checkbox"/>	<input type="checkbox"/>					
Kettenhubbegrenzer	<input checked="" type="checkbox"/>	<input type="checkbox"/>	<input type="checkbox"/>					
<b>Ort / Datum</b>				<b>Unterschrift des Prüfers</b>				
Glattbrugg der 23.12.2013				S. Noser				






## Prüfprotokoll für D8

Hersteller	Movecat	Tragfähigkeit	250	Kilogramm	
Typ	MB1.1/21B	Laststränge	<input checked="" type="checkbox"/> 1 Strang	<input type="checkbox"/> 2 Strang	
Fabrik. - Nr.	A 08297	Kettenlänge	18 Meter		
Prüf. Nr.	194	Hub Geschwindigkeit m/min	2	<input checked="" type="checkbox"/> 6	<input type="checkbox"/> 8
		Prüfbuch Vorhanden	<input type="checkbox"/> Ja	<input checked="" type="checkbox"/> Nein	
	Gut Mängel Mängel behoben Bemerkung		Gut Mängel Mängel behoben Bemerkung		
Prüfkriterien Gesamteindruck	<input checked="" type="checkbox"/> <input type="checkbox"/> <input type="checkbox"/>	Kettenhubbegrenzer Gummipuffer	<input checked="" type="checkbox"/> <input type="checkbox"/> <input type="checkbox"/>		
Prüfkriterien Gehäuse		Ketten Schmierung (Fett)	<input checked="" type="checkbox"/> <input type="checkbox"/> <input type="checkbox"/>		
Gehäuse Mechanik	<input checked="" type="checkbox"/> <input type="checkbox"/> <input type="checkbox"/>	Motorenhaken inkl. Schrauben	<input checked="" type="checkbox"/> <input type="checkbox"/> <input type="checkbox"/>		
Ölablassschraube	<input checked="" type="checkbox"/> <input type="checkbox"/> <input type="checkbox"/>	Einloch aufhänge öse inkl. Bolzen und Splinten	<input checked="" type="checkbox"/> <input type="checkbox"/> <input type="checkbox"/>		
Öleinfühlschraube	<input checked="" type="checkbox"/> <input type="checkbox"/> <input type="checkbox"/>	Gewichts Aufkleber auf Kettenhaken/Flasche vorhanden	<input checked="" type="checkbox"/> <input type="checkbox"/> <input type="checkbox"/>		
Dichtungen Gehäuse und Getriebedeckel	<input checked="" type="checkbox"/> <input type="checkbox"/> <input type="checkbox"/>	Prüfkriterien Bremsen/Rutschkupplung			
Dichtheit im Gehäuse Inneren	<input checked="" type="checkbox"/> <input type="checkbox"/> <input type="checkbox"/>	Bremshilfsschutz Halblechschrauben	<input checked="" type="checkbox"/> <input type="checkbox"/> <input type="checkbox"/>		
	<input type="checkbox"/> <input type="checkbox"/> <input type="checkbox"/>	Rutschkupplung Überlast ( 3 KN)	<input checked="" type="checkbox"/> <input type="checkbox"/> <input type="checkbox"/>		
Prüfkriterien Elektrisch		Kontermutter mit Drehmomentschlüssel überprüfen	<input checked="" type="checkbox"/> <input type="checkbox"/> <input type="checkbox"/>		
Anschlusskabel	<input checked="" type="checkbox"/> <input type="checkbox"/> <input type="checkbox"/>	Bremsspalt 1. Bremse ( 0,4 mm)	<input checked="" type="checkbox"/> <input type="checkbox"/> <input type="checkbox"/>		
CEE Stecker	<input checked="" type="checkbox"/> <input type="checkbox"/> <input type="checkbox"/>	Bremsfunktion Prüfung	<input checked="" type="checkbox"/> <input type="checkbox"/> <input type="checkbox"/>		
Isolation Messung	<input checked="" type="checkbox"/> <input type="checkbox"/> <input type="checkbox"/>	Prüfung der Arbeitsbremse mit 370 Kg	<input checked="" type="checkbox"/> <input type="checkbox"/> <input type="checkbox"/>		
Kabelverschraubungen / Blindabdeckungen	<input checked="" type="checkbox"/> <input type="checkbox"/> <input type="checkbox"/>		<input type="checkbox"/> <input type="checkbox"/> <input type="checkbox"/>		
Eingebaute Schützensteuerung	<input checked="" type="checkbox"/> <input type="checkbox"/> <input type="checkbox"/>		<input type="checkbox"/> <input type="checkbox"/> <input type="checkbox"/>		
Klemmenleisten, Anschluss- und Verbindungsklemmen	<input checked="" type="checkbox"/> <input type="checkbox"/> <input type="checkbox"/>		<input type="checkbox"/> <input type="checkbox"/> <input type="checkbox"/>		
Prüfkriterien Kette, Ösen, Haken, Zubehör		Prüfkriterien Diverses			
Ketteneinführungplatte	<input checked="" type="checkbox"/> <input type="checkbox"/> <input type="checkbox"/>	Typen Schild	<input checked="" type="checkbox"/> <input type="checkbox"/> <input type="checkbox"/>		
Ketteneinführung	<input checked="" type="checkbox"/> <input type="checkbox"/> <input type="checkbox"/>	Bedienungshinweis Kleber (Kettenstränge)	<input checked="" type="checkbox"/> <input type="checkbox"/> <input type="checkbox"/>		
Kettenniederhalter	<input checked="" type="checkbox"/> <input type="checkbox"/> <input type="checkbox"/>	Sicherheitshinweis Kleber	<input checked="" type="checkbox"/> <input type="checkbox"/> <input type="checkbox"/>		
Kettentaschenrad	<input checked="" type="checkbox"/> <input type="checkbox"/> <input type="checkbox"/>	UVV Aufkleber	<input checked="" type="checkbox"/> <input type="checkbox"/> <input type="checkbox"/>		
Kettenspeicher Aufhängung/Sack/Bügel	<input checked="" type="checkbox"/> <input type="checkbox"/> <input type="checkbox"/>		<input type="checkbox"/> <input type="checkbox"/> <input type="checkbox"/>		
Kettensicherung	<input checked="" type="checkbox"/> <input type="checkbox"/> <input type="checkbox"/>	Sonstiges:			
Ketten Sichtprüfung und Messungen mit der Prüflehre	<input checked="" type="checkbox"/> <input type="checkbox"/> <input type="checkbox"/>				
Kettenhubbegrenzer	<input checked="" type="checkbox"/> <input type="checkbox"/> <input type="checkbox"/>				
Ort / Datum	Unterschrift des Prüfers				
Glattbrugg der 23.12.2013					






Prüfprotokoll für D8

Hersteller	Movecat	Tragfähigkeit	250	Kilogramm			
Typ	MB1.1/21B	Laststränge	<input checked="" type="checkbox"/> 1 Strang	<input type="checkbox"/> 2 Strang			
Fabrik. - Nr.	AO 8308	Kettenlänge	18 Meter				
Prüf. Nr.	195	Hub Geschwindigkeit m/min	2	<input checked="" type="checkbox"/> 6			
		Prüfbuch Vorhanden	<input type="checkbox"/> Ja	<input checked="" type="checkbox"/> Nein			
			<input type="checkbox"/> 8	<input type="checkbox"/> 10			
			<input type="checkbox"/> 12				
Gut		Mängel		Mängel behoben		Bemerkung	
<b>Prüfkriterien Gesamteindruck</b> <input checked="" type="checkbox"/> Gut <input type="checkbox"/> Mängel <input type="checkbox"/> Mängel behoben				Kettenhubbegrenzer Gummipuffer <input checked="" type="checkbox"/> Gut <input type="checkbox"/> Mängel <input type="checkbox"/> Mängel behoben			
<b>Prüfkriterien Gehäuse</b>				Ketten Schmiering (Fett) <input checked="" type="checkbox"/> Gut <input type="checkbox"/> Mängel <input type="checkbox"/> Mängel behoben			
Gehäuse Mechanik <input checked="" type="checkbox"/> Gut <input type="checkbox"/> Mängel <input type="checkbox"/> Mängel behoben				Motorenhaken inkl. Schrauben <input checked="" type="checkbox"/> Gut <input type="checkbox"/> Mängel <input type="checkbox"/> Mängel behoben			
Ölablassschraube <input checked="" type="checkbox"/> Gut <input type="checkbox"/> Mängel <input type="checkbox"/> Mängel behoben				Einloch aufhänge öse inkl. Bolzen und Splinten <input checked="" type="checkbox"/> Gut <input type="checkbox"/> Mängel <input type="checkbox"/> Mängel behoben			
Öleinfühlschraube <input checked="" type="checkbox"/> Gut <input type="checkbox"/> Mängel <input type="checkbox"/> Mängel behoben				Gewichts Aufkleber auf Kettenhaken/Fflasche vorhanden <input checked="" type="checkbox"/> Gut <input type="checkbox"/> Mängel <input type="checkbox"/> Mängel behoben			
Dichtungen Gehäuse und Getriebedeckel <input checked="" type="checkbox"/> Gut <input type="checkbox"/> Mängel <input type="checkbox"/> Mängel behoben				<b>Prüfkriterien Bremsen/Rutschkupplung</b>			
Dichtheit im Gehäuse Inneren <input checked="" type="checkbox"/> Gut <input type="checkbox"/> Mängel <input type="checkbox"/> Mängel behoben				Bremshilfsschutz Halblebschrauben <input checked="" type="checkbox"/> Gut <input type="checkbox"/> Mängel <input type="checkbox"/> Mängel behoben			
<input type="checkbox"/> Gut <input type="checkbox"/> Mängel <input type="checkbox"/> Mängel behoben				Rutschkupplung Überlast ( <u>3</u> KN) <input checked="" type="checkbox"/> Gut <input type="checkbox"/> Mängel <input type="checkbox"/> Mängel behoben			
<b>Prüfkriterien Elektrisch</b>				Kontermutter mit Drehmomentschlüssel überprüfen <input checked="" type="checkbox"/> Gut <input type="checkbox"/> Mängel <input type="checkbox"/> Mängel behoben			
Anschlusskabel <input checked="" type="checkbox"/> Gut <input checked="" type="checkbox"/> Mängel <input checked="" type="checkbox"/> Mängel behoben <i>nach gezogen</i>				Bremsspalz 1. Bremse ( <u>0.4</u> mm) <input checked="" type="checkbox"/> Gut <input type="checkbox"/> Mängel <input type="checkbox"/> Mängel behoben			
CEE Stecker <input checked="" type="checkbox"/> Gut <input type="checkbox"/> Mängel <input type="checkbox"/> Mängel behoben				Bremsfunktion Prüfung <input checked="" type="checkbox"/> Gut <input type="checkbox"/> Mängel <input type="checkbox"/> Mängel behoben			
Isolation Messung <input checked="" type="checkbox"/> Gut <input type="checkbox"/> Mängel <input type="checkbox"/> Mängel behoben				Prüfung der Arbeitsbremse mit <u>340</u> Kg <input checked="" type="checkbox"/> Gut <input type="checkbox"/> Mängel <input type="checkbox"/> Mängel behoben			
Kabelverschraubungen / Blindabdeckungen <input checked="" type="checkbox"/> Gut <input type="checkbox"/> Mängel <input type="checkbox"/> Mängel behoben				<input type="checkbox"/> Gut <input type="checkbox"/> Mängel <input type="checkbox"/> Mängel behoben			
Eingebaute Schützensteuerung <input checked="" type="checkbox"/> Gut <input type="checkbox"/> Mängel <input type="checkbox"/> Mängel behoben				<input type="checkbox"/> Gut <input type="checkbox"/> Mängel <input type="checkbox"/> Mängel behoben			
Klemmenleisten, Anschluss- und Verbindungsklemmen <input checked="" type="checkbox"/> Gut <input type="checkbox"/> Mängel <input type="checkbox"/> Mängel behoben				<input type="checkbox"/> Gut <input type="checkbox"/> Mängel <input type="checkbox"/> Mängel behoben			
<b>Prüfkriterien Kette, Ösen, Haken, Zubehör</b>				<b>Prüfkriterien Diverses</b>			
Ketteneinführungplatte <input checked="" type="checkbox"/> Gut <input type="checkbox"/> Mängel <input type="checkbox"/> Mängel behoben				Typen Schild <input checked="" type="checkbox"/> Gut <input type="checkbox"/> Mängel <input type="checkbox"/> Mängel behoben			
Ketteneinführung <input checked="" type="checkbox"/> Gut <input type="checkbox"/> Mängel <input type="checkbox"/> Mängel behoben				Bedienungshinweis Kleber (Kettenstränge) <input checked="" type="checkbox"/> Gut <input type="checkbox"/> Mängel <input type="checkbox"/> Mängel behoben			
Kettenniederhalter <input checked="" type="checkbox"/> Gut <input type="checkbox"/> Mängel <input type="checkbox"/> Mängel behoben				Sicherheitshinweis Kleber <input checked="" type="checkbox"/> Gut <input type="checkbox"/> Mängel <input type="checkbox"/> Mängel behoben			
Kettentaschenrad <input checked="" type="checkbox"/> Gut <input type="checkbox"/> Mängel <input type="checkbox"/> Mängel behoben				UVV Aufkleber <input checked="" type="checkbox"/> Gut <input type="checkbox"/> Mängel <input type="checkbox"/> Mängel behoben			
Kettenspeicher Aufhängung/Sack/Bügel <input checked="" type="checkbox"/> Gut <input type="checkbox"/> Mängel <input type="checkbox"/> Mängel behoben				<input type="checkbox"/> Gut <input type="checkbox"/> Mängel <input type="checkbox"/> Mängel behoben			
Kettensicherung <input checked="" type="checkbox"/> Gut <input type="checkbox"/> Mängel <input type="checkbox"/> Mängel behoben				Sonstiges:			
Ketten Sichtprüfung und Messungen mit der Prüflehre <input checked="" type="checkbox"/> Gut <input type="checkbox"/> Mängel <input type="checkbox"/> Mängel behoben							
Kettenhubbegrenzer <input checked="" type="checkbox"/> Gut <input type="checkbox"/> Mängel <input type="checkbox"/> Mängel behoben							
<b>Ort / Datum</b> Glattbrugg der 23.12.2013		<b>Unterschrift des Prüfers</b> 					



Prüfprotokoll für D8

Hersteller	Movecat				Tragfähigkeit	250		Kilogramm		
Typ	MB1.1/21B				Laststränge	<input checked="" type="checkbox"/> 1 Strang	<input type="checkbox"/> 2 Strang			
Fabrik. - Nr.	A08309				Kettenlänge	18 Meter				
Prüf. Nr.	19G				Hub Geschwindigkeit m/min	2	<input checked="" type="checkbox"/> 6	8	10	12
					Prüfbuch Vorhanden	<input type="checkbox"/> Ja	<input checked="" type="checkbox"/> Nein			
					Gut	Mängel	Mängel behoben	Bemerkung		
					Gut	Mängel	Mängel behoben	Bemerkung		
<b>Prüfkriterien Gesamteindruck</b>					<input checked="" type="checkbox"/>	<input type="checkbox"/>	<input type="checkbox"/>			
<b>Prüfkriterien Gehäuse</b>										
Gehäuse Mechanik					<input checked="" type="checkbox"/>	<input type="checkbox"/>	<input type="checkbox"/>			
Ölablassschraube					<input checked="" type="checkbox"/>	<input type="checkbox"/>	<input type="checkbox"/>			
Öleinführungsschraube					<input checked="" type="checkbox"/>	<input type="checkbox"/>	<input type="checkbox"/>			
Dichtungen Gehäuse und Getriebedeckel					<input checked="" type="checkbox"/>	<input type="checkbox"/>	<input type="checkbox"/>			
Dichtheit im Gehäuse Inneren					<input checked="" type="checkbox"/>	<input type="checkbox"/>	<input type="checkbox"/>			
					<input type="checkbox"/>	<input type="checkbox"/>	<input type="checkbox"/>			
<b>Prüfkriterien Elektrisch</b>										
Anschlusskabel					<input checked="" type="checkbox"/>	<input type="checkbox"/>	<input type="checkbox"/>			
CEE Stecker					<input checked="" type="checkbox"/>	<input type="checkbox"/>	<input type="checkbox"/>			
Isolation Messung					<input checked="" type="checkbox"/>	<input type="checkbox"/>	<input type="checkbox"/>			
Kabelverschraubungen / Blindabdeckungen					<input checked="" type="checkbox"/>	<input type="checkbox"/>	<input type="checkbox"/>			
Eingebaute Schützensteuerung					<input checked="" type="checkbox"/>	<input type="checkbox"/>	<input type="checkbox"/>			
Klemmenleisten, Anschluss- und Verbindungsklemmen					<input checked="" type="checkbox"/>	<input type="checkbox"/>	<input type="checkbox"/>			
<b>Prüfkriterien Kette, Ösen, Haken, Zubehör</b>										
<b>Prüfkriterien Diverses</b>										
Ketteneinführungplatte					<input checked="" type="checkbox"/>	<input type="checkbox"/>	<input type="checkbox"/>	Typen Schild <input checked="" type="checkbox"/> <input type="checkbox"/> <input type="checkbox"/>		
Ketteneinführung					<input checked="" type="checkbox"/>	<input type="checkbox"/>	<input type="checkbox"/>	Bedienungshinweis Kleber (Kettenstränge) <input checked="" type="checkbox"/> <input type="checkbox"/> <input type="checkbox"/>		
Kettenniederhalter					<input checked="" type="checkbox"/>	<input type="checkbox"/>	<input type="checkbox"/>	Sicherheitshinweis Kleber <input checked="" type="checkbox"/> <input type="checkbox"/> <input type="checkbox"/>		
Kettentaschenrad					<input checked="" type="checkbox"/>	<input type="checkbox"/>	<input type="checkbox"/>	UVV Aufkleber <input checked="" type="checkbox"/> <input type="checkbox"/> <input type="checkbox"/>		
Kettenspeicher Aufhängung/Sack/Bügel					<input checked="" type="checkbox"/>	<input type="checkbox"/>	<input type="checkbox"/>			
Kettensicherung					<input checked="" type="checkbox"/>	<input type="checkbox"/>	<input type="checkbox"/>	Sonstiges:		
Ketten Sichtprüfung und Messungen mit der Prüflehre					<input checked="" type="checkbox"/>	<input type="checkbox"/>	<input type="checkbox"/>			
Kettenhubbegrenzer					<input checked="" type="checkbox"/>	<input type="checkbox"/>	<input type="checkbox"/>			
Ort / Datum					Unterschrift des Prüfers 					
Glattbrugg der 23.12.2013										



## Prüfprotokoll für D8

Hersteller	Movecat	Tragfähigkeit	250	Kilogramm
Typ	MB1.1/21B	Laststränge	<input checked="" type="checkbox"/> 1 Strang	<input type="checkbox"/> 2 Strang
Fabrik. - Nr.	A 08304	Kettenlänge	18 Meter	
Prüf. Nr.	197	Hub Geschwindigkeit m/min	2	<input checked="" type="checkbox"/> 6
		Prüfbuch Vorhanden	<input type="checkbox"/> Ja	<input checked="" type="checkbox"/> Nein
	Gut Mängel Mängel behoben Bemerkung		Gut Mängel Mängel behoben Bemerkung	
<b>Prüfkriterien Gesamteindruck</b>	<input checked="" type="checkbox"/> <input type="checkbox"/> <input type="checkbox"/>	Kettenhubbegrenzer Gummipuffer	<input checked="" type="checkbox"/> <input type="checkbox"/> <input type="checkbox"/>	
<b>Prüfkriterien Gehäuse</b>		Ketten Schmierung (Fett)	<input checked="" type="checkbox"/> <input type="checkbox"/> <input type="checkbox"/>	
Gehäuse Mechanik	<input checked="" type="checkbox"/> <input type="checkbox"/> <input type="checkbox"/>	Motorenhaken inkl. Schrauben	<input checked="" type="checkbox"/> <input type="checkbox"/> <input type="checkbox"/>	
Ölablassschraube	<input checked="" type="checkbox"/> <input type="checkbox"/> <input type="checkbox"/>	Einloch aufhänge öse inkl. Bolzen und Splinten	<input checked="" type="checkbox"/> <input type="checkbox"/> <input type="checkbox"/>	
Öleinführschraube	<input checked="" type="checkbox"/> <input type="checkbox"/> <input type="checkbox"/>	Gewichts Aufkleber auf Kettenhaken/Fflasche vorhanden	<input checked="" type="checkbox"/> <input type="checkbox"/> <input type="checkbox"/>	
Dichtungen Gehäuse und Getriebedeckel	<input checked="" type="checkbox"/> <input type="checkbox"/> <input type="checkbox"/>	<b>Prüfkriterien Bremsen/Rutschkupplung</b>		
Dichtheit im Gehäuse Inneren	<input checked="" type="checkbox"/> <input type="checkbox"/> <input type="checkbox"/>	Bremshilfsschutz Halteblechschauben	<input checked="" type="checkbox"/> <input type="checkbox"/> <input type="checkbox"/>	
	<input type="checkbox"/> <input type="checkbox"/> <input type="checkbox"/>	Rutschkupplung Überlast ( <u>3</u> KN)	<input checked="" type="checkbox"/> <input type="checkbox"/> <input type="checkbox"/>	
<b>Prüfkriterien Elektrisch</b>		Kontermutter mit Drehmomentschlüssel überprüfen	<input checked="" type="checkbox"/> <input type="checkbox"/> <input type="checkbox"/>	
Anschlusskabel	<input checked="" type="checkbox"/> <input type="checkbox"/> <input type="checkbox"/>	Bremsspalt 1. Bremse ( <u>0,4</u> mm)	<input checked="" type="checkbox"/> <input type="checkbox"/> <input type="checkbox"/>	
CEE Stecker	<input checked="" type="checkbox"/> <input type="checkbox"/> <input type="checkbox"/>	Bremsfunktion Prüfung	<input checked="" type="checkbox"/> <input type="checkbox"/> <input type="checkbox"/>	
Isolation Messung	<input checked="" type="checkbox"/> <input type="checkbox"/> <input type="checkbox"/>	Prüfung der Arbeitsbremse mit <u>390</u> Kg	<input checked="" type="checkbox"/> <input type="checkbox"/> <input type="checkbox"/>	
Kabelverschraubungen / Blindabdeckungen	<input checked="" type="checkbox"/> <input type="checkbox"/> <input type="checkbox"/>		<input type="checkbox"/> <input type="checkbox"/> <input type="checkbox"/>	
Eingebaute Schützensteuerung	<input checked="" type="checkbox"/> <input type="checkbox"/> <input type="checkbox"/>		<input type="checkbox"/> <input type="checkbox"/> <input type="checkbox"/>	
Klemmenleisten, Anschluss- und Verbindungsklemmen	<input checked="" type="checkbox"/> <input type="checkbox"/> <input type="checkbox"/>		<input type="checkbox"/> <input type="checkbox"/> <input type="checkbox"/>	
<b>Prüfkriterien Kette, Ösen, Haken, Zubehör</b>		<b>Prüfkriterien Diverses</b>		
Ketteneinführungplatte	<input checked="" type="checkbox"/> <input type="checkbox"/> <input type="checkbox"/>	Typen Schild	<input checked="" type="checkbox"/> <input type="checkbox"/> <input type="checkbox"/>	
Ketteneinführung	<input checked="" type="checkbox"/> <input type="checkbox"/> <input type="checkbox"/>	Bedienungshinweis Kleber (Kettenstränge)	<input checked="" type="checkbox"/> <input type="checkbox"/> <input type="checkbox"/>	
Kettenniederhalter	<input checked="" type="checkbox"/> <input type="checkbox"/> <input type="checkbox"/>	Sicherheitshinweis Kleber	<input checked="" type="checkbox"/> <input type="checkbox"/> <input type="checkbox"/>	
Kettentaschenrad	<input checked="" type="checkbox"/> <input type="checkbox"/> <input type="checkbox"/>	UVV Aufkleber	<input checked="" type="checkbox"/> <input type="checkbox"/> <input type="checkbox"/>	
Kettenspeicher Aufhängung/Sack/Bügel	<input checked="" type="checkbox"/> <input type="checkbox"/> <input type="checkbox"/>		<input type="checkbox"/> <input type="checkbox"/> <input type="checkbox"/>	
Kettensicherung	<input checked="" type="checkbox"/> <input type="checkbox"/> <input type="checkbox"/>	Sonstiges:		
Ketten Sichtprüfung und Messungen mit der Prüflöhre	<input checked="" type="checkbox"/> <input type="checkbox"/> <input type="checkbox"/>			
Kettenhubbegrenzer	<input checked="" type="checkbox"/> <input type="checkbox"/> <input type="checkbox"/>			
<b>Ort / Datum</b>	<b>Unterschrift des Prüfers</b>			
Glattbrugg der 23.12.2013	